

Az Értelmi Fogyatékosok Fejlődését Szolgáló Magyar

## **DOWN ALAPÍTVÁNY**



# **Munkarend, munkaidő betartása a Lágymányosi Foglalkoztató Centrumban – KÉR anyag ügyfelek részére**



EMBERI ERŐFORRÁSOK  
MINISZTERIUMA

2018.



Fogyatékos Személyek  
Esélyegyenlőségéért  
Közhasznú Nonprofit Kft.

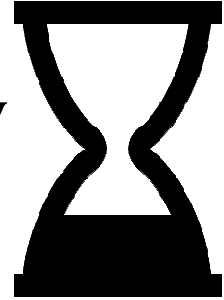
## I. Pontosság, munkaidő betartása

- Fontos, hogy pontosan érkezz meg a munkahelyedre!
- Érdemes munkakezdés előtt 15 perccel megérkezni a munkahelyedre, hogy legyen időd például átöltözni.
- Figyeld, hogy mikor kezdődik a munka!
- Ha a foglalkoztató szól, akkor menj be a műhelyedbe!



## II. Munkaidő


- Az ügyfelek munkaideje változó, mindig figyelj arra, hogy neked hány órát kell dolgoznod naponta!



- Annyit dolgozz, amennyi a szerződésed szerint a munkaidőd!
- Ha szeretnél olyan szolgáltatásokat igénybe venni, ami a munkahelyeden elérhető, figyelj arra, hogy ez ne menjen a munka rovására!
- Ilyen szolgáltatás például a masszázs. Ha masszázsra mérsz, az nem számít munkának.

### III. Jelenléti ív vezetése


- A jelenléti íveket először a munkakezdés után, másodszor hazamenés előtt kell aláírni.
- A jelenléti ívet a felelős viszi körbe.
- Amikor a felelős odaadja a jelenléti ívedet, írd alá, hogy megérkeztél a munkába!
- A jelenléti ívet kék tollal írd alá!
- Ha segítségre van szükséged, a felelős megmutatja, hol kell aláírni.
- A munkaidő végén, mielőtt hazamennél, újra megkapod a jelenléti ívedet, írd alá, hogy mikor távozol a munkából!



## IV. Szünetek, étel- és italfogyasztás

- A szünetek kezdetét és végét a foglalkoztatók vagy a kijelölt felelős jelzi.

- A szünetek ideje alatt a



műhelyekből ki kell menni.

- A foglalkoztatás ideje alatt két szünet van: teaszünet és ebédszünet.

- A teaszünet a délelőtt van, ilyenkor tudsz teát inni, ha szeretnél. Ilyenkor tudod megenni a tízóraidat, ha hoztál magaddal.



- Az ebédszünet idejében tudsz

ebédelni, ha szeretnél. Ebédelni fontos, mert jól tesz, nem leszel tőle éhes.



- A szünetekben lehetőség van:



- ✓ Az udvaron levegőzni,
- ✓ Internetezni (ha szabad a terem),
- ✓ A többiekkel beszélgetni.



- Ha dohányzol, cigizni is csak a szünetekben megengedett!



- A foglalkozás ideje alatt mosdóba és inni ki lehet menni, de ezt a műhelyvezetőnek vagy a foglalkoztatássegítőnek mindig jelezd!
- A műhelyekben nem szabad ételt fogyasztani és pohárban vizet tartani.

## V. Munkarend, munkahely rendben tartása

- A feladatokat mindig a műhelyvezető adja ki, azt csináld, ami a te feladatod!

- Amikor elkezdődik a munka, vedd elő magadnak a polcról azokat az eszközöket, amire szükséged van!



- Kapcsold be az asztali lámpádat a munka során, hogy jobban láss!

- Ha egy termékkel elkészülsz, szólj a műhelyvezetőnek, mutasd meg neki!
- Írd fel egy papírdarabra a neved és tedd be a termékbe, amit te csináltál, majd tedd a polcra a kész termékekhez!

- Ha a munkaidőd végén egy félkész terméked van, azt tedd a neveddel ellátott dobozodba! Másnap innen tudod majd elővenni és folytatni.




- A munka végén pakolj el magad után, kapcsolj ki a lámpádat!
- Ha épp te vagy az elpakolás felelőse, hívd fel a többiek figyelmét a rendrakásra, ha valami kimaradt, pakold el! Ezután töröld le az asztalokat, ha szükséges, mosd el a használt eszközöket!



## VI. Munkaruha

- A foglalkoztatóban a váltócipő viselése kötelező, ezt az ügyfelek érkezéskor veszik át, majd távozáskor cserélik vissza.
- A munkaruhára vonatkozóan a kézműves műhelyekben más előírás nincs, igény szerint lehet átöltözni vagy kötényt viselni.




## VII. Munkavédelem, munkavédelmi oktatás

- A műhelyvezetők havonta munkavédelmi tájékoztatót tartanak.



- Itt olyan dolgokról van szó, amik segítenek a biztonságos munkahely fenntartásában.
- Például: a hegyes, szúrós eszközökre parafadugót kell tenni, ha nem használod őket; figyelni kell mindenki testi épségére.
- **Sérülés, baleset esetén a műhelyvezetőt haladéktalanul értesíteni kell!**
- A bőrös műhelyre vonatkozó munkavédelmi irányelvekről KÉR füzet is elérhető, kérd a műhelyvezetődtől!

## VIII. Tűzvédelmi oktatás



- Évente tűzvédelmi oktatást tartanak.
- Ezen a foglalkoztató minden dolgozójának részt kell venni, neked is.
- Itt arról van szó, hogy hogyan lehet megelőzni a tűzbaleseteket és hogy mit kell csinálni, ha mégis tűz ütne ki a munkahelyen.
- Ilyenkor szokott lenni tűzpróba is, amikor eljátsszák, hogyan kell elhagyni az épületet, ha tűz van.
- A tűzvédelmi oktatáson való részvételt a jelenléti ív aláírásával kell igazolni.

## IX. Foglalkozás-egészségügyi vizsgálatok

- Foglalkozás-egészségügyi vizsgálatra évente el kell menni, ez a munkavégzés feltétele.
- A Foglalkoztató minden dolgozójának kell, hogy legyen:
  - ✓ Érvényes egészségügyi kiskönyve;
  - ✓ Érvényes üzemorvosi igazolása;
  - ✓ Érvényes tüdőszűrési lelete.
- Érvényes azt jelenti, hogy egy évnél nem régebbi.

